

ŠABLONA NA LETADLO

Z ROLIČKY OD TOALETNÍHO PAPÍRU

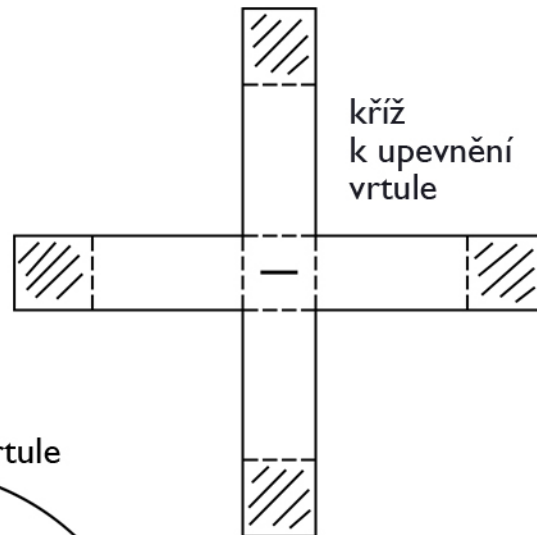
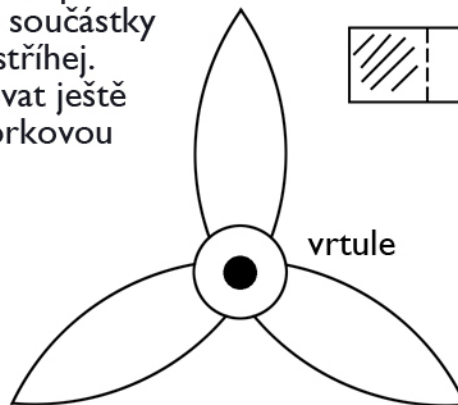
Nejprve si prostuduj návod v 7. čísle časopisu RAKETA na téma LETÁNÍ. Jednotlivé součástky překresli na karton nebo čtvrtku a vystříhej. Kromě nůžek a lepidla budeš potřebovat ještě roličku od toaletního papíru, špejli, korkovou zátku od vína a svorku na vrtuli.

— vystříhni

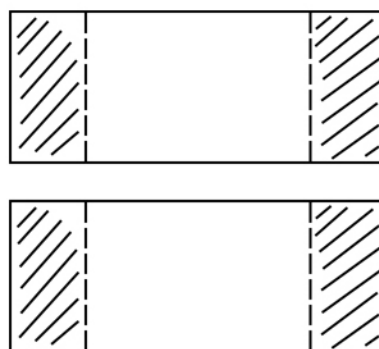
● otvor

--- přelož

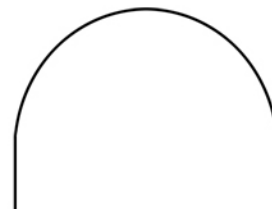
▨ lepidlo



podpěry křídel



šablona pro výřez otvoru pro pilota



nosník pro nápravu

